



DAVIS DIRECT

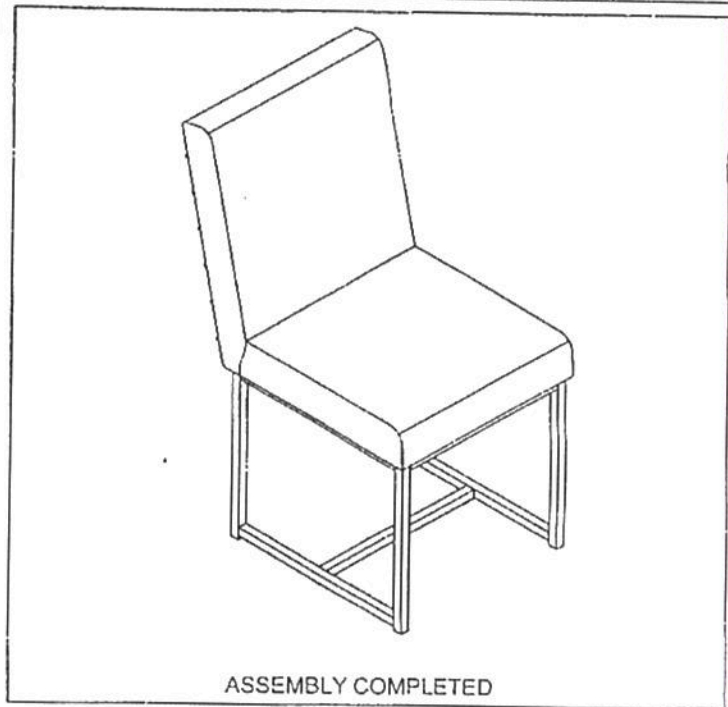
Assembly Instruction Instructions d'assemblage

DVDR HD8420-308C Metal Side Chair - UPH

SKU: 42484206

Step	Code	Hardware	Q'TY
1	A	Bolt $\varnothing 1/4" \times 20 \times 3/4$ Boulon $\varnothing 1/4" \times 20 \times 3/4"$	2 Pcs 2 Pièces
		Spring Washer $\varnothing 5/16" \times \varnothing 1/2" \times 1/16"$ Rondelle de ressort $\varnothing 5/16" \times \varnothing 1/2" \times 1/16"$	2 Pcs 2 Pièces
	C	Flat Washer $\varnothing 1/4" \times \varnothing 1/2" \times 1/16"$ Rondelle plate $\varnothing 1/4" \times \varnothing 1/2" \times 1/16"$	2 Pcs 2 Pièces
2	D	Bolt $\varnothing 5/16" \times 18 \times 1-1/4"$ Boulon $\varnothing 5/16" \times 18 \times 1-1/4"$	4 Pcs 4 Pièces
		Spring Washer $\varnothing 5/16" \times \varnothing 1/2" \times 1/16"$ Rondelle de ressort $\varnothing 5/16" \times \varnothing 1/2" \times 1/16"$	4 Pcs 4 Pièces
	E	Flat Washer $\varnothing 5/16" \times \varnothing 3/4" \times 1/16"$ Rondelle plate $\varnothing 5/16" \times \varnothing 3/4" \times 1/16"$	4 Pcs 4 Pièces
3	F	Allen Key $5/32"$ Clé Allen $5/32"$	1 Pc 1 Pièce

	PART LIST	QTY'
1	COMPLETE SEAT SIÈGE COMPLET	1 PC 1 PIÈCE
2	METAL LEG JAMBE DE MÉTAL	1 PC 1 PIÈCE
3	METAL STRETCHER CIVIÈRE EN MÉTAL	1 PC 1 PIÈCE



Hardware Pack Location(s):

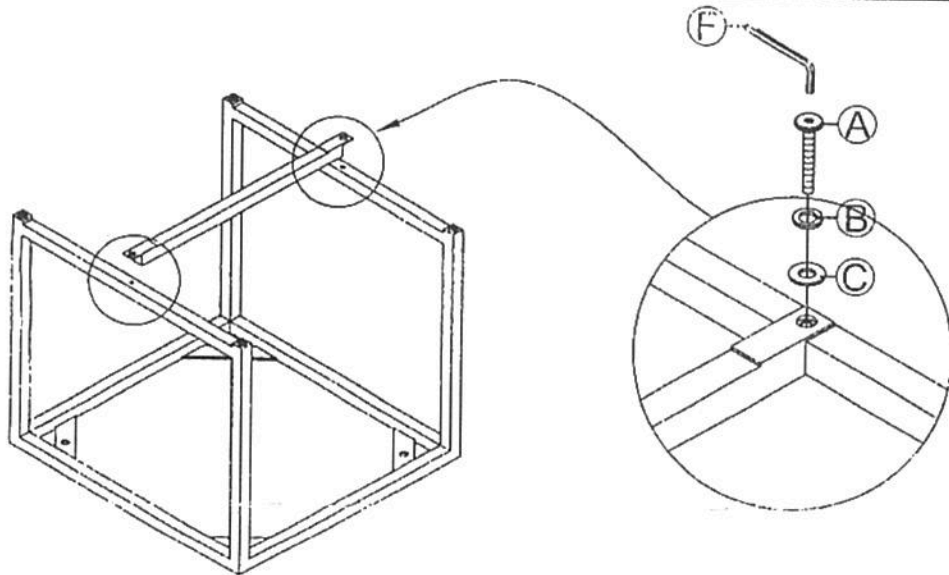
HD8420-308C Metal Side Chair - UPH

SKU: 42484206

***Caution: Please read all instructions carefully before starting the assembly process. These parts are cumbersome and heavy. Therefore, two people are recommended in order to prevent personal injury and insure the parts are not damaged during the assembly.

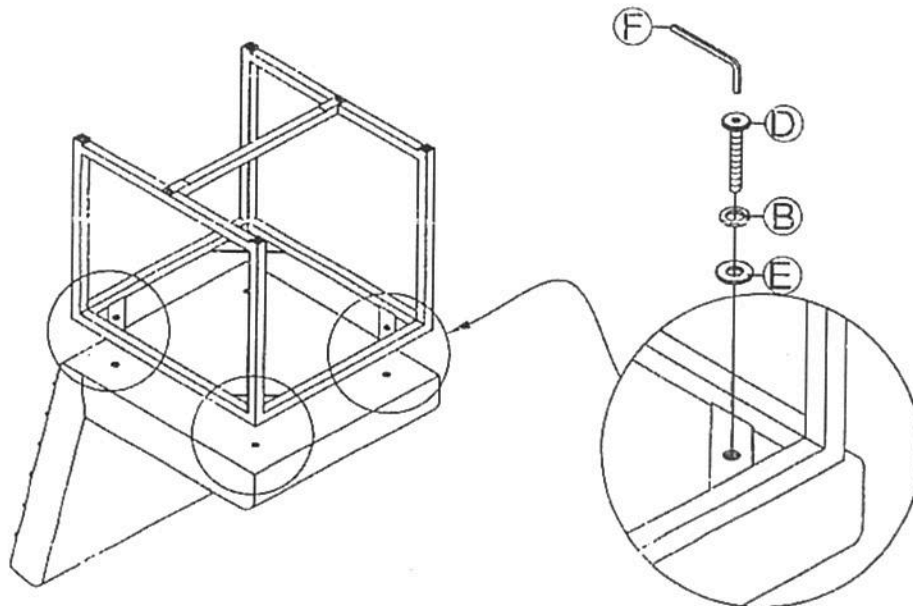
***Avertissement: veuillez lire toutes les instructions attentivement avant de commencer l'assemblage. Ces pièces sont encombrantes et lourdes. Il est recommandé d'être deux personnes pour l'assemblage afin de prévenir des blessures et/ou risquer d'endommager les pièces.

STEP 1
ÉTAPE 1



Attach the metal stretcher to the metal leg.

STEP 2
ÉTAPE 2



Screw the metal leg corner to the complete seat.